







CÓDIGO: 46297 CLAVE: SUB-820F

## Luminario suburbano metálico 45 W sensor de luz, con lámpara

- Cuerpo de aluminio
- Pantalla de policarbonato resistente a la intemperie
- Enciende automáticamente al anochecer y se apaga al amanecer
- Ideal para iluminar áreas perimetrales como residencias, comercios, estacionamientos y zonas de descarga

Incluye  
tornillería

### Certificaciones y garantías

- Cumple la norma: NOM-064-SCFI



### Especificaciones

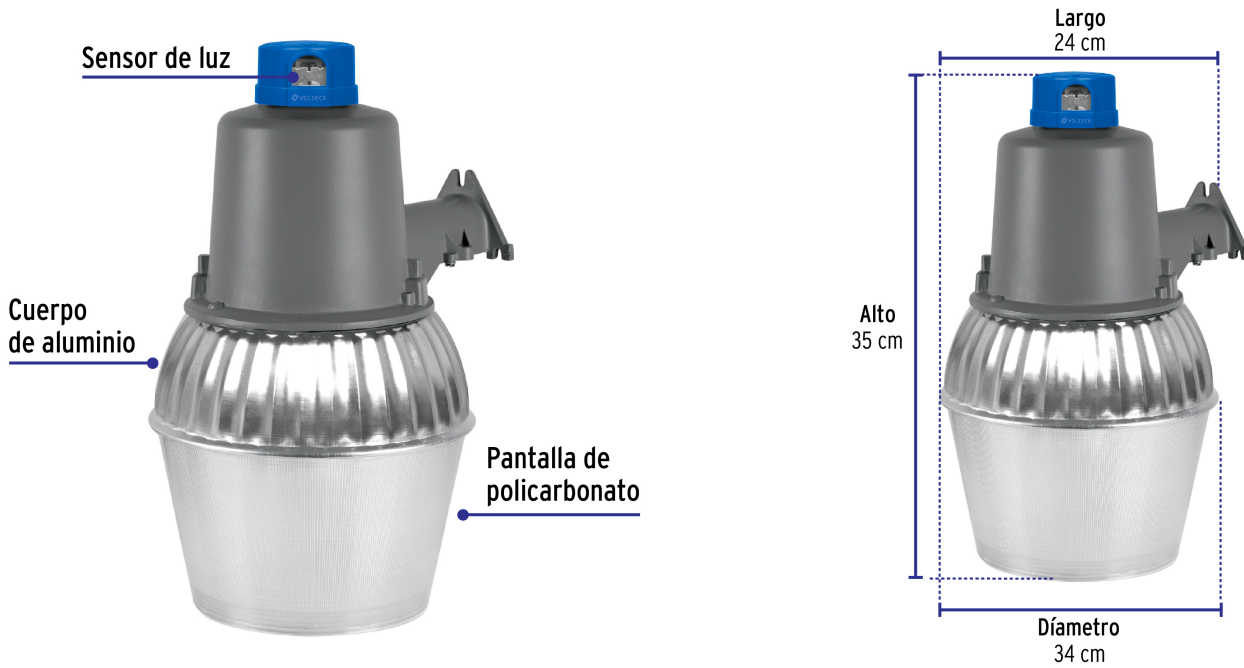
Potencia máxima	45 W
Flujo luminoso	2 700 lm
Tensión / Frecuencia	127 V / 60 Hz
Corriente	870 mA
Fuente de luz	Lámpara ahorradora T4 o T5 de alta potencia (incluida)
Temperatura de color	6 500 K / Luz de día
Grado IP	23
Tipo de Base	E26 / E27
Dimensiones (alto x largo x fondo)	35 cm x 24 cm x 34 cm
Empaque individual	Caja
Inner	1

**Especificaciones****Master**

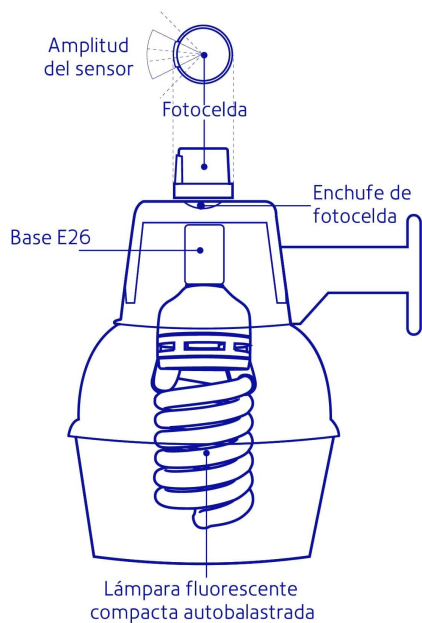
4

**País de origen****Fabricado en China bajo las estrictas especificaciones de Truper****Refacciones y/o accesorios disponibles en catálogo (no incluidas)**

Código	Clave	Descripción
46828	F-45E4	Lámpara espiral T4 45 W alta potencia luz de día, caja
47228	SEFO-LS	Fotocelda montaje de 1/2 vuelta, tensión 127 - 220 V
47229	COFO-LS	Base p/fotocelda montaje de 1/2 vuelta, tensión 110 - 220 V
47268	S-LSM	Soporte para luminario suburbano metálico, Volteck

**Imágenes complementarias**

## Imágenes complementarias



## Grado de protección (IP)



1ER. DÍGITO: PROTECCIÓN CONTRA SÓLIDOS	2DO. DÍGITO: PROTECCIÓN CONTRA LÍQUIDOS
0 Sin protección	0 Sin protección
1 Protección contra objetos de diámetro superior a 50 mm	1 Protección contra goteo vertical o condensación
2 Protección contra objetos de diámetro superior a 12 mm	2 Protección contra goteo con una inclinación de 15 grados
3 Protección contra objetos con diámetro superior a 2.5 mm	3 Protección contra goteo con una inclinación de 60 grados
4 Protección contra objetos con diámetro superior a 1 mm	4 Protección contra salpicaduras de gotas en todas direcciones
5 Protegido contra ingreso limitado de polvo	5 Protección contra chorros de agua a baja presión
6 Totalmente protegido contra el polvo	6 Protección contra potentes y continuos chorros de agua
	7 Protección contra inmersiones temporales
	8 Protección contra inmersiones prolongadas o permanentes

