

FOSET



CÓDIGO: 49966 CLAVE: CALE-18HS

Calentador solar HeatPipe, 18 tubos, 200L, 5 personas, Foset

- Utiliza la energía del sol para calentar el agua, funciona sin gas
- Tanque con aislamiento térmico de alto nivel que conserva el agua caliente por más tiempo
- Alcanza temperaturas superiores a 70°C
- Tubos de borosilicato con Tecnología Heat Pipe (pipeta de cobre que transfiere energía térmica al tanque)
- Incluye ánodo de magnesio que protege de la corrosión interna (revisar y cambiar cada 6 meses)
- Para uso alta presión de agua (equipo hidroneumático) y baja presión (alimentación por tinaco)
- Se recomienda usar un calentador de gas tipo instantáneo como respaldo

DESDE

BAJA PRESIÓN

HASTA

90%

AHORRO DE GAS

Energía solar

Calentador tipo instantáneo como respaldo

Ecológico

5

No. De personas

Certificaciones y garantías

- Cumple la norma: NOM-027-ENER-SCFI



Especificaciones

Capacidad de almacenamiento total	200 L
Número de tubos	18
Presión máxima de trabajo	4.5 kgf/cm ²
Tipo de conexión entrada y salida de agua	3/4" - 14 NPT

Especificaciones

Tipo de material aislante	Poliuretano Expandido
Dimensiones de tubo al vacío (Largo x diámetro x espesor)	1.80 m x 58 mm x 2 mm
Empaque individual	Se surte en 4 cajas por separado
Inner	1

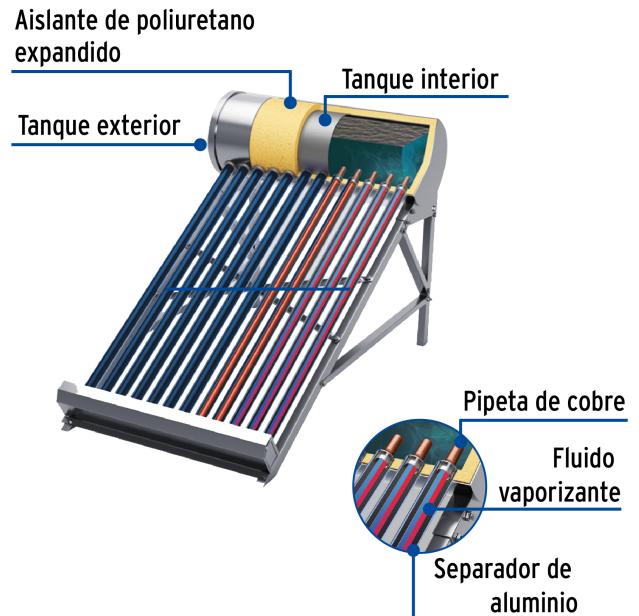
País de origen

Fabricado en China bajo las estrictas especificaciones de Truper

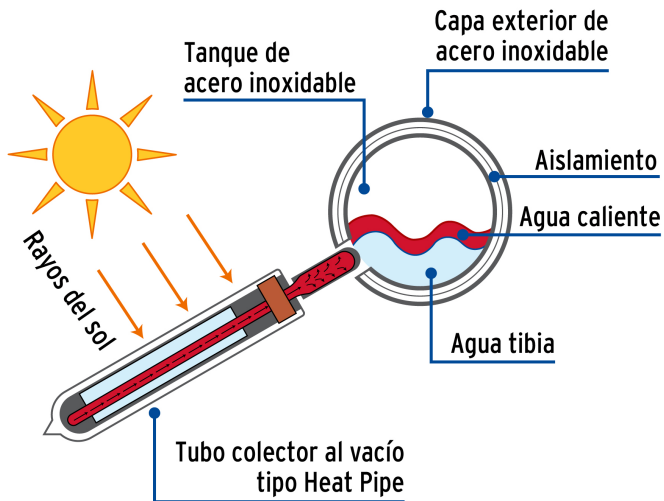
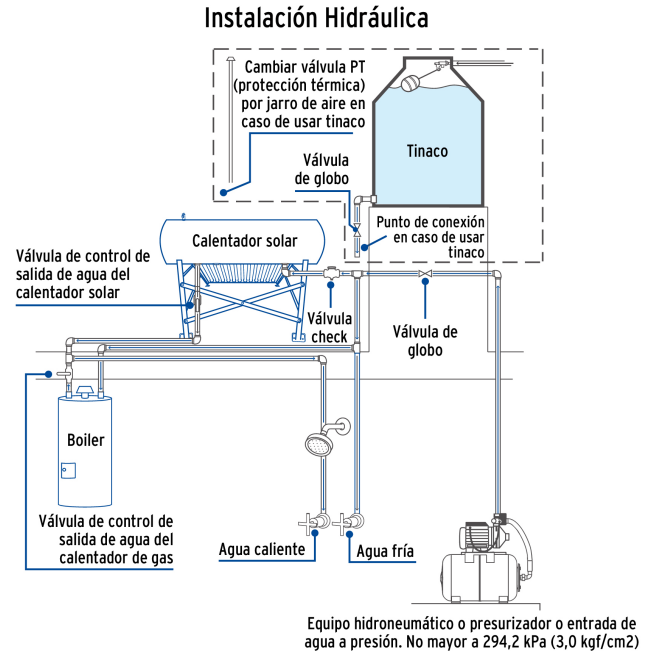

Refacciones y/o accesorios disponibles en catálogo (no incluidas)

Código	Clave	Descripción
47675	CALE-18HS-1	Termotanque para modelo CALE-18HS, Foset
47676	CALE-18HS-2	Caja con 10 tubos de vidrio heat pipe para CALE-18HS, Foset
47677	CALE-18HS-3	Caja con 8 tubos de vidrio heat pipe para CALE-18HS, Foset
47678	CALE-18HS-4	Base para termotanque para modelo CALE-18HS, Foset
49876	CALE-TUB-H	Tubo de repuesto para calentador solar heat pipe, Foset

Imágenes complementarias




Imágenes complementarias



¡Alerta! Evita el choque térmico

Si te quedas sin agua, es indispensable y necesario tapan el calentador solar con un lienzo, cobija, lámina, etc., para evitar que reciba la radiación solar, ya que se pueden romper los tubos.



Antes de instalar el calentador

Lea cuidadosamente el instructivo antes de instalar y operar el calentador. Este calentador deberá ser instalado por personal técnico especializado.

Imágenes complementarias

Contenido en cajas

Se surte en 4 cajas por separado

